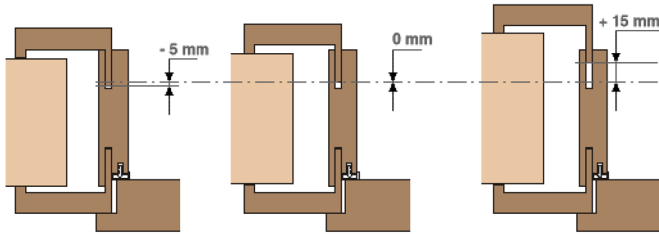


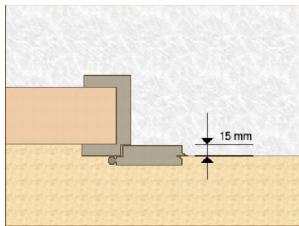
DETAIL – ZÁRUBNĚ

Stavitelnost obložky



Drobné nerovnosti zdi jsou obložkové zárubně schopny vyrovnat díky stavitelnosti obložky. Tolerance v nerovnosti tloušťky zdi stavebního otvoru je -5 mm a +15 mm.

Napojení podlah



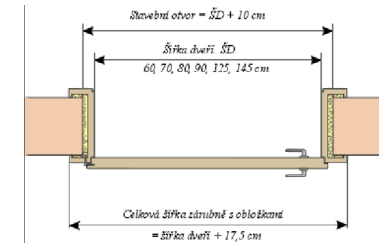
Není-li u dveří práh, je nutné aby přechodová spára podlah byla umístěna do místnosti 15 mm na straně závěsů dveří.

7 KROKŮ PRO SPRÁVNÝ VÝBĚR

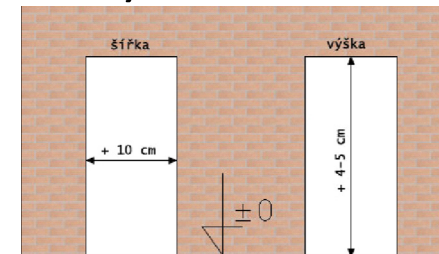
Jaké zárubně vlastně potřebuji?

1. Právě nebo levé?
2. Jaké mají mít rozměry?
3. Jak se mají otvírat?
4. Z jakého mají být materiálu?
5. Jaký mají mít povrch?
6. Jaký odstín mám zvolit?
7. Jaké mají splňovat funkce? (zvukotěsnost, kouřotěsnost, požární odolnost)

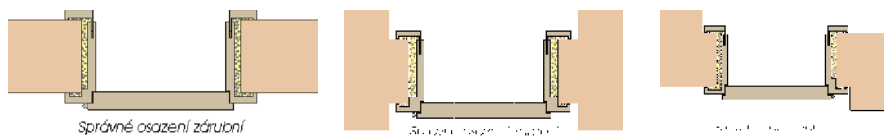
Výpočet rozměru stavebního otvoru pro dřevěné dveře a dveře DP3



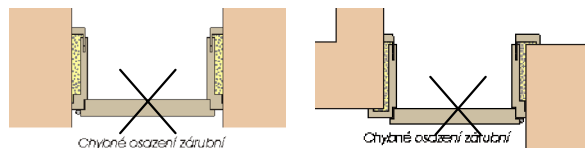
Rozměry stavebního otvoru



Správná příprava stavebních otvorů



Nesprávná příprava stavebních otvorů



DATUM VYPRACOVÁNÍ: 30.3.2009
VYPRACOVAL: Zuzana Březinová